

**Wettbewerbsbeitrag Bürgerpreis 2005 (Landkreis Emmendingen):****Ein Buch entsteht: „Butzimummel und Meister Etgeton“****Idee und Projektleitung: Frau Ursula Querfurth****In Zusammenarbeit mit...**

1. uns (den Hauptpersonen): den Schülerinnen und Schülern der Klassen 3a und 3b der Kastelbergschule Waldkirch
2. unseren Klassenlehrerinnen Frau Ruf und Frau Schorer
3. Herrn Etgeton (Koch: Rezepte, Einkaufen auf dem Markt)
4. Frau Angela Detter (Layout)
5. Frau Eva-Maria Schätzle (Illustration)

**und natürlich nicht zu vergessen.....**

6. „Butzimummel“, die eigentliche Hauptperson. Gemeinsam mit ihm erleben wir tolle Geschichten, lernen lesen und schreiben, vorlesen, kochen, gesund essen, malen, basteln, einkaufen, aufräumen, verkaufen und einiges mehr. Es macht einfach Spaß mit ihm. Vieles haben wir schon zuhause mit unseren Eltern, Freunden und Nachbarn ausprobiert und nachgemacht. Welche Drittklässler können schon von sich behaupten, ein echtes Buch (mit)gemacht zu haben??? Na, nur wir natürlich: die 3a/b der Kastelbergschule Waldkirch.



In unserer Stadt Waldkirch ist aus der Leitbildkommission 2020 das Projekt „Lebensqualität durch Nähe“ entstanden. In diesem Jahr liegt der Schwerpunkt auf der **Ernährung**. Und jetzt wird es spannend.

Wir, die Kinder der Klassen 3a und 3b und unsere Klassenlehrerinnen Frau Schorer und Frau Ruf starten mit Frau Querfurth, der stellvertretenden Bürgermeisterin und Buchautorin des Kinderbuches „Butzimummel“ im Laufe des Schuljahres gemeinsam ein Projekt.

Mit vielen Helfern werden wir gemeinsam ein neues Butzimummel-Buch machen. Es wird aus einem Textteil mit tollen Geschichten und einem Rezeptteil bestehen.

Illustriert wird dieses Buch von Frau Eva-Maria Schätzte, die Lehrerin an unserer Schule ist.

Freundlicherweise hat Frau Querfurth für jedes Kind ein Exemplar des ersten Buches zur Verfügung gestellt.

Wir sollen den kleinen roten Kerl und seine Freunde ja erst einmal kennen lernen. Den Text für das zweite Butzimummel-Buch hat Frau Querfurth auch schon geschrieben.

*Aus der Inhaltsbeschreibung:*

*Die Familie ist aus dem Italienurlaub zurück und lebt wieder ihren Alltag in Waldkirch. Ein Hauptanliegen des Buches ist es, deutlich zu machen, wie wichtig das Einkaufen im Ort bzw. auf dem Markt, gemeinsames Kochen und Essen und außerdem natürlich auch das Tischdecken und das gemütliche Beisammensein sind.*

Im Februar wird sie uns das neue Buch vorstellen und daraus vorlesen und uns genau erklären, wie ein Buch gemacht wird.

Frau Querfurth sammelte Rezepte, die uns Kindern schmecken und überzeugte Herrn Etgeton (Koch) ihr seine kindgerechten Rezepte zu überlassen.

**Wir werden zu den Rezepten passende Bilder malen und diese dann auch farbig ausgestalten.**

**Natürlich werden wir die Rezepte auch ausprobieren.**

Oktober 2004: 3a/b (Frau Ruf und Frau Schorer)



## Und warum reichen wir das Projekt von Frau Querfurth als Wettbewerbsbeitrag ein?

### Weil....

- ...es einfach schön ist, zu sehen, dass es engagierten Bürgerinnen und Bürgern Spaß macht, in ihrer Freizeit mit Kindern zu arbeiten.
- ...wir stolz auf außerordentliches Engagement und Kompetenz unserer Lehrerinnen und aller bei diesem Projekt Beteiligten sind, insbesondere auch der Kinder.
- ... „Orte der Begegnung“ selbst erarbeitet und erlebt werden. Das ist „Lebensqualität durch Nähe“, was sich auf das außerschulische Umfeld zu übertragen beginnt.
- ...unsere Kinder die Bürgerinnen und Bürger von morgen sind.
- ... die Kinder bei diesem Projekt lernen, mit verschiedenen Personen und Institutionen außerhalb des gewohnten Schul- und Familienumfeldes Gemeinschaft zu erleben.
- ... handelnd und selbsttätig Esskultur, Kochen und viele andere fachliche, soziale und personale Kompetenzen vermittelt und mit Spaß an der Sache erarbeitet werden.
- ... zahlreiche Kinder mit Migrationshintergrund im wahrsten Sinne des Wortes „an einem Tisch“ mit unseren gebürtigen Waldkirchern sitzen. Ausländische Mitbürger werden integriert, ohne dass es bewusst wird.
- ... die Begeisterung für das Projekt sich bereits in den Familien „breit macht“: Nachbarn werden zum Kochen der Rezepte eingeladen, Freundschaften auch zwischen Familien entstehen, es werden gemeinsam heimische Produkte auf dem lokalen Wochenmarkt eingekauft.
- ... in einer Zeit von Globalisierung, Scheidungen und Anonymisierung dieses Projekt einen kleinen Baustein darstellt, Gemeinschaft zwischen verschiedenen Generationen und Kulturen zu erleben und wieder in die Familien zu tragen. „Nur“ Schule kann dies nicht leisten. Da braucht es ehrenamtlich engagierte Bürgerinnen und Bürger wie z.B. Frau Querfurth.
- ... die Fertigstellung des Buches mit hohen Kosten verbunden ist, die von den Beteiligten alleine nicht zu tragen sind.



## Projekt „Butzimummel und Meister Etgeton“

---

### Was ist Butzimummel...

...ein koboldartiger Freund aller Kinder. Lange Zeit wohnte er bei seinem Puppenspielervater Ferrero in dessen Tausendtaschenanzug. Ganz oben links in einer roten Herztasche. Butzimummel ist eigentlich ein aus



feuerroter Wolle gestrickter Strumpf in Sockengröße. Praktisch, weil er überall mitgenommen werden kann: In jeder Hosentasche, Schul- oder Sporttasche, unterm Kopfkissen...

Und was dieser Teufelskerl alles kann, was aus ihm alles werden kann, das bestimmt jedes Kind für sich.

Paul, seinen neuesten Freund zum Beispiel, schickt Butzimummel erstmal auf eine

Wolkenreise. Paul muss träumen lernen und wieder mit dem Herzen sehen.

Butzimummel kann zuhören, wo Erwachsene längst keine Zeit mehr haben.

*Butzimummel®*



*Ferrero, der Puppenspieler*



## Projekt „Butzimummel und Meister Etgeton“

---

### Vorwort

Paul und Tonia sind zurück vom Campingurlaub in der Toskana. In der Nase haben sie noch den Duft der wild wachsenden Kräuter und vom Meer, im Ohr noch Ferreros Lachen. Ferrero, der Puppenspieler und sein Frau Gina, mit denen sie sich dick anfreundeten. Butzimummel der lange Jahre in der roten Herztasche von Ferreros 1000-Taschenanzug wohnte und nun als Pauls bester Freund mit nach Hause kommt. Er begleitet Paul im Alltag mit seinen bewährten Tricks und seinem Humor.

Klar, Pauls Großmutter ist mit von der Partie, ebenso Ferreros Freund Ludwig mit seinem kugelrunden Bauch. Gemeinsam erleben sie neue Abenteuer, denn er bringt einen überraschenden Besuch mit.

Im Mittelpunkt steht auch Meister Etgeton, der zusammen mit Butzimummel Kindern die Freude am Kochen und Essen beibringt. Ein paar Lieblingsrezepte, von Kindern selbst zubereitet und ausprobiert, sind im Buch zu finden.



Diese sollen allen Mut machen, selbst etwas auszuprobieren, selbst einzukaufen, was in der Region wächst, Kräuter und Gewürze zu kombinieren.....

Also, ran an die Kochtöpfe, Pfannen, Mixer, Kochlöffel....!

Butzimummel und Meister Etgeton können nämlich „schnell-essende-Hineinstopfer“ nicht leiden. Keiner soll je wieder vergessen, wie gut frisch geernteter Basilikum duftet, wie schön selbstgemachte butzimummelrote Tomatensoße aussieht und schmeckt, wie zart Apfelküchle in Vanillesoße auf der Zunge liegen, wie gut ein schön gedeckter Tisch dem Auge tut....

Was man dazu braucht? Zeit, Lust, Appetit, gutes Werkzeug, einfach gute Zutaten und dann ran ans Werk!





## Projekt „Butzimummel und Meister Etgeton“

---

Mit den Klassen 3a und 3b der Kastelbergschule Waldkirch, Jahrgang 2004/2005, Lehrerinnen Frau Schorer und Frau Ruf

Projektziel: Illustration des Rezeptteils bis zum Schuljahresende



Klasse 3a mit Frau Schorer



Klasse 3b mit Frau Ruf



## Projekt „Butzimummel und Meister Etgeton“

---

Besprechung mit beiden Lehrerinnen im Oktober 04

Festlegung des Projekts


Ziel:

Alle Kinder sollen sich mit Butzimummel Band 1 vertraut machen. Dazu erhält jedes Kind ein Exemplar des 1. Buches.

Texterarbeitung bis Dezember 04.

Projektziel und Verlaufsplan wird grob skizziert.

Die Begeisterung ist auf allen Seiten groß; die „Chemie“ stimmt, es kann losgehen!





## Projekt „Butzimmumel und Meister Etgeton“

---

**Schritt 1:** Jedes Kind erhält ein Exemplar des 1. Butzimmumelbuches, um sich mit den handelnden Personen vertraut zu machen.

Bis zum Beginn der Weihnachtsferien soll der Text gelesen und besprochen sein.





## Projekt „Butzimummel und Meister Etgeton“

---

**Schritt 2:** Lesung aus dem neuen Buch, Butzimummel kommt als Figur den Kindern näher.

Feststellung, dass die Kinder sehr vertraut mit der Figur des Butzimummel sind und verstehen, was Butzimummel sein kann.

Stoff des 2. Buches geht gut ein.

Interessanterweise kennen sich die Kinder beim Rezeptangebot gut aus. Die meisten der Buben und Mädchen wissen mit den Begriffen etwas anzufangen.

Viele durften zuhause mithelfen beim Kochen.  
Allerdings lerne ich dabei meine Sprache besser zu kontrollieren, da ca. 30% der Kinder aus Migrantenfamilien stammen.

Die Zusammenarbeit mit beiden Lehrerinnen und den Kindern ist begeisternd.

Den ganzen Vormittag ist die Aufmerksamkeit und die Konzentration groß.





## Projekt „Butzimummel und Meister Etgeton“


---

**Schritt 3:** Besprechung, was ich von den Kindern will, wie soll eine Textillustration aussehen.

Besprechung des Rezeptteils, Diskussion über die vorgeschlagenen Rezepte. Alle Speisen sind den Kindern bekannt.

Jedes Rezept soll von Butzimummel eröffnet werden.

Situationsbilder sollen ebenfalls entstehen.






## Projekt „Butzimummel und Meister Etgeton“

---

**Schritt 4:** Erste Illustrationsversuche ausgezeichnet. Die einzelnen Rezepte werden immer von Butzimummel vorgestellt. Danach kommen die Zutaten, dann die Zubereitung, gefolgt von etlichen Situationsdarstellungen.

Es ist faszinierend, wie witzig und vielseitig die einzelnen Zeichnungen ausgefallen sind.





## Projekt „Butzimmumel und Meister Etgeton“

---

**Schritt 5:** Besprechung des weiteren Vorgehens - Gruppen werden gebildet, wer was plant, einkauft, kocht etc. Planung des ersten gemeinsamen Kochens. Möglichst mit Meister Etgeton und Bürgermeister Leibinger.

Besprechung mit beiden Lehrerinnen und Meister Etgeton, sowie Angie Detter und Ursel Querfurth.

Festlegung des Einkaufstages: **Mittwoch den 22.06.05.** Zutaten werden frisch auf dem Wochenmarkt gekauft.

Meister Etgeton nimmt eine Gruppe von 7 Kindern zum Einkaufen mit.

Bürgermeister Leibinger spendiert Stofftaschen und Einkaufsgeld.

Festlegung des Koch-Events: **Donnerstag den 23.06.05.** Alles „rund um die Kartoffel“ - heißt das Motto.

Menüplan ist erstellt.

Tischdekoration, Menükarte und Tischkarten werden selbst gefertigt.

Geschirr und Besteck leiht die AWO Waldkirch aus.

Arbeitsgruppen sind festgelegt.





## Projekt „Butzimummel und Meister Etgeton“

---

**Schritt 6:** Pressearbeit, Internetpräsenz, Sponsorensuche.

Projektmappe wird von Angie Detter zusammengestellt. (Für Sponsoren)

Homepage wird nach Koch-Event erstellt.

BZ wird Projekt (Event) begleiten.





## Projekt „Butzimummel und Meister Etgeton“

---

### Schritt 7: Layout -Team wird gebildet:

- Angie Detter
- Schüler/innen
- Eva Schätzle
- Frau Ruf / Frau Schorer
- Rainer Querfurth
- Ursula Querfurth





## Projekt „Butzimummel und Meister Etgeton“

---

### Schritt 8: Illustration des Textteils von Eva Schätzle





## Projekt „Butzimummel und Meister Etgeton“

---

Schritt 9: Angebote von Druckereien vergleichen.






## Projekt „Butzimummel und Meister Etgeton“

---

Schritt 10: Abschlussfest auf der Kastelburg - Danke an alle Mitarbeiter.





## Projekt „Butzimmumel und Meister Etgeton“

---

**Schritt 11:** Buchverkauf auf dem Markt von Schüler/innen der Klassen 3a und 3b.

