



Kastelbergschule Waldkirch: Projekte: 3a/b Schuljahr 2004/2005: Butzimummel und Meister Etgeton - Ein Kinderbuch mit Rezepten entsteht



Butzimummel Startseite Die Beteiligten



[19. November 2005](#)
[Fotogalerie](#)
[Buchpräsentation](#)



Idee und Projektleitung: Frau Ursula Querfurth

In Zusammenarbeit mit...

...Herrn Etgeton (Koch: Rezepte, Einkaufen auf dem Markt)
...Frau Angela Detter (Layout)
...Frau Eva-Maria Schätzle (Illustration)

[22. Juni 2005:](#)
[Einkaufen auf dem Markt](#)

Klasse 3a mit Frau Schorer



Klasse 3b mit Frau Ruf



[23. Juni 2005:](#)
[Kochen/Essen und Tischdekoration](#)

- [01 Das Projekt](#)
- [02 Grußwort des Schulleiters](#)
- [03 Butzimummel?](#)
- [04 Vorwort](#)
- [05 Besprechung](#)
- [06 Lektüre](#)
- [07 Lesung](#)
- [08 Besprechung](#)
- [09 Illustrationen](#)
- [10 Weitere Planung](#)
- [11 Presse/Internet](#)
- [12 Layout-Team](#)
- [13 Illustration des Textteils](#)
- [14 Druck](#)
- [15 Abschlussfest](#)
- [16 Verkauf](#)

und natürlich nicht zu vergessen.....



„Butzimummel“, die eigentliche Hauptperson. Gemeinsam mit ihm erleben wir tolle Geschichten, lernen lesen und schreiben, vorlesen, kochen, gesund essen, malen, basteln, einkaufen, aufräumen, verkaufen und einiges mehr. Es macht einfach Spaß mit ihm. Vieles haben wir schon zuhause mit unseren Eltern, Freunden und Nachbarn ausprobiert und nachgemacht. Welche Drittklässler können schon von sich behaupten, ein echtes Buch (mit)gemacht zu haben??? Na, nur wir natürlich: die 3a/b der Kastelbergschule Waldkirch.

Zuletzt bearbeitet: 16.05.2005



Butzimummel Startseite

Die Beteiligten



Idee und Projektleitung: Frau Ursula Querfurth

In Zusammenarbeit mit...

- ...Herrn Etgeton (Koch: Rezepte, Einkaufen auf dem Markt)
- ...Frau Angela Detter (Layout)
- ...Frau Eva-Maria Schätzle (Illustration)



Klasse 3a mit Frau Schorer

Klasse 3b mit Frau Ruf



und natürlich nicht zu vergessen.....



„Butzimummel“, die eigentliche Hauptperson. Gemeinsam mit ihm erleben wir tolle Geschichten, lernen lesen und schreiben, vorlesen, kochen, gesund essen, malen, basteln, einkaufen, aufräumen, verkaufen und einiges mehr. Es macht einfach Spaß mit ihm. Vieles haben wir schon zuhause mit unseren Eltern, Freunden und Nachbarn ausprobiert und nachgemacht. Welche Drittklässler können schon von sich behaupten, ein echtes Buch (mit)gemacht zu haben??? Na, nur wir natürlich: die 3a/b der Kastelbergschule Waldkirch.

Zuletzt bearbeitet: 16.05.2005





Einkaufen auf dem Markt mit Meister Etgeton am 22. Juni
2005 - 26.06.2005



Einkaufen
auf dem
Markt mit
Meister
Etgeton01.
jpg



Einkaufen
auf dem
Markt mit
Meister
Etgeton02.
jpg



Einkaufen
auf dem
Markt mit
Meister
Etgeton03.
jpg



Einkaufen
auf dem
Markt mit
Meister
Etgeton04.
jpg



Einkaufen
auf dem
Markt mit
Meister
Etgeton05.
jpg



Einkaufen
auf dem
Markt mit
Meister
Etgeton06.
jpg



Einkaufen
auf dem
Markt mit
Meister
Etgeton07.
jpg



Einkaufen
auf dem
Markt mit
Meister
Etgeton08.
jpg



Einkaufen
auf dem
Markt mit
Meister
Etgeton09.
jpg



Einkaufen
auf dem
Markt mit
Meister
Etgeton10.
jpg



Einkaufen
auf dem
Markt mit
Meister
Etgeton11.
jpg



Einkaufen
auf dem
Markt mit
Meister
Etgeton12.
jpg



Einkaufen
auf dem
Markt mit
Meister
Etgeton13.
jpg



Einkaufen
auf dem
Markt mit
Meister
Etgeton14.
jpg



Einkaufen
auf dem
Markt mit
Meister
Etgeton15.
jpg

Einkaufen auf dem Markt mit Meister Etgeton am 22. Juni 2005 / Einkaufen auf dem Markt mit Meister Etgeton01



DATEI: Einkaufen auf dem Markt mit Meister Etgeton01.jpg

TITEL: Butzimmumel

BESCHREIBUNG:

MITWIRKENDE: 3a/3b

COPYRIGHT: Kastelbergschule

[HAUPTSEITE >](#)

Einkaufen auf dem Markt mit Meister Etgeton am 22. Juni 2005 / Einkaufen auf dem Markt mit Meister Etgeton02



DATEI: Einkaufen auf dem Markt mit Meister Etgeton02.jpg

TITEL: Butzimmel

BESCHREIBUNG:

MITWIRKENDE: 3a/3b

COPYRIGHT: Kastelbergschule

[< HAUPTSEITE >](#)

Einkaufen auf dem Markt mit Meister Etgeton am 22. Juni 2005 / Einkaufen auf dem Markt mit Meister Etgeton03



DATEI: Einkaufen auf dem Markt mit Meister Etgeton03.jpg

TITEL: Butzimmumel

BESCHREIBUNG:

MITWIRKENDE: 3a/3b

COPYRIGHT: Kastelbergschule

[< HAUPTSEITE >](#)

Einkaufen auf dem Markt mit Meister Etgeton am 22. Juni 2005 / Einkaufen auf dem Markt mit Meister Etgeton04



DATEI: Einkaufen auf dem Markt mit Meister Etgeton04.jpg

TITEL: Butzimmumel

BESCHREIBUNG:

MITWIRKENDE: 3a/3b

COPYRIGHT: Kastelbergschule

[< HAUPTSEITE >](#)

Einkaufen auf dem Markt mit Meister Etgeton am 22. Juni 2005 / Einkaufen auf dem Markt mit Meister Etgeton05



DATEI: Einkaufen auf dem Markt mit Meister Etgeton05.jpg

TITEL: Butzimmumel

BESCHREIBUNG:

MITWIRKENDE: 3a/3b

COPYRIGHT: Kastelbergschule

[< HAUPTSEITE >](#)

Einkaufen auf dem Markt mit Meister Etgeton am 22. Juni 2005 / Einkaufen auf dem Markt mit Meister Etgeton06



DATEI: Einkaufen auf dem Markt mit Meister Etgeton06.jpg

TITEL: Butzimmumel

BESCHREIBUNG:

MITWIRKENDE: 3a/3b

COPYRIGHT: Kastelbergschule

[< HAUPTSEITE >](#)

Einkaufen auf dem Markt mit Meister Etgeton am 22. Juni 2005 / Einkaufen auf dem Markt mit Meister Etgeton07



DATEI: Einkaufen auf dem Markt mit Meister Etgeton07.jpg

TITEL: Butzimmumel

BESCHREIBUNG:

MITWIRKENDE: 3a/3b

COPYRIGHT: Kastelbergschule

[< HAUPTSEITE >](#)

Einkaufen auf dem Markt mit Meister Etgeton am 22. Juni 2005 / Einkaufen auf dem Markt mit Meister Etgeton08



DATEI: Einkaufen auf dem Markt mit Meister Etgeton08.jpg

TITEL: Butzimmumel

BESCHREIBUNG:

MITWIRKENDE: 3a/3b

COPYRIGHT: Kastelbergschule

[< HAUPTSEITE >](#)

Einkaufen auf dem Markt mit Meister Etgeton am 22. Juni 2005 / Einkaufen auf dem Markt mit Meister Etgeton09



DATEI: Einkaufen auf dem Markt mit Meister Etgeton09.jpg

TITEL: Butzimmeln

BESCHREIBUNG:

MITWIRKENDE: 3a/3b

COPYRIGHT: Kastelbergschule

[< HAUPTSEITE >](#)

Einkaufen auf dem Markt mit Meister Etgeton am 22. Juni 2005 / Einkaufen auf dem Markt mit Meister Etgeton10



DATEI: Einkaufen auf dem Markt mit Meister Etgeton10.jpg

TITEL: Butzimummel

BESCHREIBUNG:

MITWIRKENDE: 3a/3b

COPYRIGHT: Kastelbergschule

[< HAUPTSEITE >](#)

Einkaufen auf dem Markt mit Meister Etgeton am 22. Juni 2005 / Einkaufen auf dem Markt mit Meister Etgeton11



DATEI: Einkaufen auf dem Markt mit Meister Etgeton11.jpg

TITEL: Butzimmumel

BESCHREIBUNG:

MITWIRKENDE: 3a/3b

COPYRIGHT: Kastelbergschule

[< HAUPTSEITE >](#)

Einkaufen auf dem Markt mit Meister Etgeton am 22. Juni 2005 / Einkaufen auf dem Markt mit Meister Etgeton12



DATEI: Einkaufen auf dem Markt mit Meister Etgeton12.jpg

TITEL: Butzimmumel

BESCHREIBUNG:

MITWIRKENDE: 3a/3b

COPYRIGHT: Kastelbergschule

[< HAUPTSEITE >](#)

Einkaufen auf dem Markt mit Meister Etgeton am 22. Juni 2005 / Einkaufen auf dem Markt mit Meister Etgeton13



DATEI: Einkaufen auf dem Markt mit Meister Etgeton13.jpg

TITEL: Butzimummel

BESCHREIBUNG:

MITWIRKENDE: 3a/3b

COPYRIGHT: Kastelbergschule

[< HAUPTSEITE >](#)

Einkaufen auf dem Markt mit Meister Etgeton am 22. Juni 2005 / Einkaufen auf dem Markt mit Meister Etgeton14



DATEI: Einkaufen auf dem Markt mit Meister Etgeton14.jpg

TITEL: Butzimmumel

BESCHREIBUNG:

MITWIRKENDE: 3a/3b

COPYRIGHT: Kastelbergschule

[< HAUPTSEITE >](#)

Einkaufen auf dem Markt mit Meister Etgeton am 22. Juni 2005 / Einkaufen auf dem Markt mit Meister Etgeton15



DATEI: Einkaufen auf dem Markt mit Meister Etgeton15.jpg

TITEL: Butzimmumel

BESCHREIBUNG:

MITWIRKENDE: 3a/3b

COPYRIGHT: Kastelbergschule

[< HAUPTSEITE >](#)

Einkaufen auf dem Markt mit Meister Etgeton am 22. Juni
2005 - 26.06.2005



Einkaufen
auf dem
Markt mit
Meister
Etgeton16.
jpg



Einkaufen
auf dem
Markt mit
Meister
Etgeton17.
jpg



Einkaufen
auf dem
Markt mit
Meister
Etgeton18.
jpg



Einkaufen
auf dem
Markt mit
Meister
Etgeton19.
jpg



Einkaufen
auf dem
Markt mit
Meister
Etgeton20.
jpg



Einkaufen
auf dem
Markt mit
Meister
Etgeton21.
jpg



Einkaufen
auf dem
Markt mit
Meister
Etgeton22.
jpg



Einkaufen
auf dem
Markt mit
Meister
Etgeton23.
jpg



Einkaufen
auf dem
Markt mit
Meister
Etgeton24.
jpg

Dekorieren und Essen mit Meister Etgeton und Frau Querfurth - 23.06.2005



Butzimummel
Dekorieren_Essen
mit Meister
Etgeton und Frau
Querfurth.jpg01.
jpg



Butzimummel
Dekorieren_Essen
mit Meister
Etgeton und Frau
Querfurth.jpg02.
jpg



Butzimummel
Dekorieren_Essen
mit Meister
Etgeton und Frau
Querfurth.jpg03.
jpg



Butzimummel
Dekorieren_Essen
mit Meister
Etgeton und Frau
Querfurth.jpg04.
jpg



Butzimummel
Dekorieren_Essen
mit Meister
Etgeton und Frau
Querfurth.jpg05.
jpg



Butzimummel
Dekorieren_Essen
mit Meister
Etgeton und Frau
Querfurth.jpg06.
jpg



Butzimummel
Dekorieren_Essen
mit Meister
Etgeton und Frau
Querfurth.jpg07.
jpg



Butzimummel
Dekorieren_Essen
mit Meister
Etgeton und Frau
Querfurth.jpg08.
jpg



Butzimummel
Dekorieren_Essen
mit Meister
Etgeton und Frau
Querfurth.jpg09.
jpg



Butzimummel
Dekorieren_Essen
mit Meister
Etgeton und Frau
Querfurth.jpg10.
jpg



Butzimummel
Dekorieren_Essen
mit Meister
Etgeton und Frau
Querfurth.jpg11.
jpg



Butzimummel
Dekorieren_Essen
mit Meister
Etgeton und Frau
Querfurth.jpg12.
jpg



Butzimummel
Dekorieren_Essen
mit Meister
Etgeton und Frau
Querfurth.jpg13.
jpg



Butzimummel
Dekorieren_Essen
mit Meister
Etgeton und Frau
Querfurth.jpg14.
jpg



Butzimummel
Dekorieren_Essen
mit Meister
Etgeton und Frau
Querfurth.jpg15.
jpg

Dekorieren und Essen mit Meister Etgeton und Frau Querfurth / Butzimmumel Dekorieren_Essen mit Meister Etgeton und Frau Querfurth.jpg01 - 23.06.2005



DATEI :
.....
TITEL :
.....
BESCHREIBUNG :
.....
MITWIRKENDE :
.....
COPYRIGHT :

[HAUPTSEITE >](#)

Dekorieren und Essen mit Meister Etgeton und Frau Querfurth / Butzimmumel Dekorieren_Essen mit Meister Etgeton und Frau Querfurth.jpg02 - 23.06.2005



DATEI :
.....
TITEL :
.....
BESCHREIBUNG :
.....
MITWIRKENDE :
.....
COPYRIGHT :

[< HAUPTSEITE >](#)

Dekorieren und Essen mit Meister Etgeton und Frau Querfurth / Butzimmumel Dekorieren_Essen mit Meister Etgeton und Frau Querfurth.jpg03 - 23.06.2005



DATEI :
.....
TITEL :
.....
BESCHREIBUNG :
.....
MITWIRKENDE :
.....
COPYRIGHT :

[< HAUPTSEITE >](#)

Dekorieren und Essen mit Meister Etgeton und Frau Querfurth / Butzimmumel Dekorieren_Essen mit Meister Etgeton und Frau Querfurth.jpg04 - 23.06.2005



DATEI :
.....
TITEL :
.....
BESCHREIBUNG :
.....
MITWIRKENDE :
.....
COPYRIGHT :

[< HAUPTSEITE >](#)

Dekorieren und Essen mit Meister Etgeton und Frau Querfurth / Butzimmumel Dekorieren_Essen mit Meister Etgeton und Frau Querfurth.jpg05 - 23.06.2005



DATEI :
.....
TITEL :
.....
BESCHREIBUNG :
.....
MITWIRKENDE :
.....
COPYRIGHT :

[< HAUPTSEITE >](#)

Dekorieren und Essen mit Meister Etgeton und Frau Querfurth / Butzimmumel Dekorieren_Essen mit Meister Etgeton und Frau Querfurth.jpg06 - 23.06.2005



DATEI :
.....
TITEL :
.....
BESCHREIBUNG :
.....
MITWIRKENDE :
.....
COPYRIGHT :

[< HAUPTSEITE >](#)

Dekorieren und Essen mit Meister Etgeton und Frau Querfurth / Butzimmumel Dekorieren_Essen mit Meister Etgeton und Frau Querfurth.jpg07 - 23.06.2005



DATEI :
.....
TITEL :
.....
BESCHREIBUNG :
.....
MITWIRKENDE :
.....
COPYRIGHT :

[< HAUPTSEITE >](#)

Dekorieren und Essen mit Meister Etgeton und Frau Querfurth / Butzimmumel Dekorieren_Essen mit Meister Etgeton und Frau Querfurth.jpg08 - 23.06.2005



DATEI :
.....
TITEL :
.....
BESCHREIBUNG :
.....
MITWIRKENDE :
.....
COPYRIGHT :

[< HAUPTSEITE >](#)

Dekorieren und Essen mit Meister Etgeton und Frau Querfurth / Butzimmumel Dekorieren_Essen mit Meister Etgeton und Frau Querfurth.jpg09 - 23.06.2005



DATEI :
.....
TITEL :
.....
BESCHREIBUNG :
.....
MITWIRKENDE :
.....
COPYRIGHT :

[< HAUPTSEITE >](#)

Dekorieren und Essen mit Meister Etgeton und Frau Querfurth / Butzimmumel Dekorieren_Essen mit Meister Etgeton und Frau Querfurth.jpg10 - 23.06.2005



DATEI :
.....
TITEL :
.....
BESCHREIBUNG :
.....
MITWIRKENDE :
.....
COPYRIGHT :

[< HAUPTSEITE >](#)

Dekorieren und Essen mit Meister Etgeton und Frau Querfurth / Butzimummel Dekorieren_Essen mit Meister Etgeton und Frau Querfurth.jpg11 - 23.06.2005



DATEI :
.....
TITEL :
.....
BESCHREIBUNG :
.....
MITWIRKENDE :
.....
COPYRIGHT :

[< HAUPTSEITE >](#)

Dekorieren und Essen mit Meister Etgeton und Frau Querfurth / Butzimmumel Dekorieren_Essen mit Meister Etgeton und Frau Querfurth.jpg12 - 23.06.2005



DATEI :
.....
TITEL :
.....
BESCHREIBUNG :
.....
MITWIRKENDE :
.....
COPYRIGHT :

[< HAUPTSEITE >](#)

Dekorieren und Essen mit Meister Etgeton und Frau Querfurth / Butzimmumel Dekorieren_Essen mit Meister Etgeton und Frau Querfurth.jpg13 - 23.06.2005



DATEI :
.....
TITEL :
.....
BESCHREIBUNG :
.....
MITWIRKENDE :
.....
COPYRIGHT :

[< HAUPTSEITE >](#)

Dekorieren und Essen mit Meister Etgeton und Frau Querfurth / Butzimummel Dekorieren_Essen mit Meister Etgeton und Frau Querfurth.jpg14 - 23.06.2005



DATEI :
.....
TITEL :
.....
BESCHREIBUNG :
.....
MITWIRKENDE :
.....
COPYRIGHT :

[< HAUPTSEITE >](#)

Dekorieren und Essen mit Meister Etgeton und Frau Querfurth / Butzimmumel Dekorieren_Essen mit Meister Etgeton und Frau Querfurth.jpg15 - 23.06.2005



DATEI :
.....
TITEL :
.....
BESCHREIBUNG :
.....
MITWIRKENDE :
.....
COPYRIGHT :
.....

[< HAUPTSEITE >](#)

Dekorieren und Essen mit Meister Etgeton und Frau Querfurth - 23.06.2005



Butzimummel
Dekorieren_Essen
mit Meister
Etgeton und Frau
Querfurth.jpg16.
jpg



Butzimummel
Dekorieren_Essen
mit Meister
Etgeton und Frau
Querfurth.jpg17.
jpg



Butzimummel
Dekorieren_Essen
mit Meister
Etgeton und Frau
Querfurth.jpg18.
jpg



Butzimummel
Dekorieren_Essen
mit Meister
Etgeton und Frau
Querfurth.jpg19.
jpg



Butzimummel
Dekorieren_Essen
mit Meister
Etgeton und Frau
Querfurth.jpg20.
jpg



Butzimummel
Dekorieren_Essen
mit Meister
Etgeton und Frau
Querfurth.jpg21.
jpg



Butzimummel
Dekorieren_Essen
mit Meister
Etgeton und Frau
Querfurth.jpg22.
jpg



Butzimummel
Dekorieren_Essen
mit Meister
Etgeton und Frau
Querfurth.jpg23.
jpg



Butzimummel
Dekorieren_Essen
mit Meister
Etgeton und Frau
Querfurth.jpg24.
jpg



Butzimummel
Dekorieren_Essen
mit Meister
Etgeton und Frau
Querfurth.jpg25.
jpg



Butzimummel
Dekorieren_Essen
mit Meister
Etgeton und Frau
Querfurth.jpg26.
jpg



Butzimummel
Dekorieren_Essen
mit Meister
Etgeton und Frau
Querfurth.jpg27.
jpg



Butzimummel
Dekorieren_Essen
mit Meister
Etgeton und Frau
Querfurth.jpg28.
jpg



Butzimummel
Dekorieren_Essen
mit Meister
Etgeton und Frau
Querfurth.jpg29.
jpg



Butzimummel
Dekorieren_Essen
mit Meister
Etgeton und Frau
Querfurth.jpg30.
jpg



Butzimummel 01

Das Projekt: Erklärt von der
3a/3b



In unserer Stadt Waldkirch ist aus der Leitbildkommission 2020 das Projekt „Lebensqualität durch Nähe“ entstanden. In diesem Jahr liegt der Schwerpunkt auf der Ernährung. Und jetzt wird es spannend.

Wir, die Kinder der Klassen 3a und 3b und unsere Klassenlehrerinnen Frau Schorer und Frau Ruf starten mit Frau Querfurth, der stellvertretenden Bürgermeisterin und Buchautorin des Kinderbuches



„Butzimummel“ im Laufe des Schuljahres gemeinsam ein Projekt.

Mit vielen Helfern werden wir gemeinsam ein neues Butzimummel-Buch machen. Es wird aus einem Textteil mit tollen Geschichten und einem Rezeptteil bestehen.

Illustriert wird dieses Buch von Frau Eva-Maria Schätzte, die Lehrerin an unserer Schule ist. Freundlicherweise hat Frau Querfurth für jedes Kind ein Exemplar des ersten Buches zur Verfügung gestellt.

Wir sollen den kleinen roten Kerl und seine Freunde ja erst einmal kennen lernen.

Den Text für das zweite Butzimummel-Buch hat Frau Querfurth auch schon geschrieben.

Aus der Inhaltsbeschreibung:

Die Familie ist aus dem Italienurlaub zurück und lebt wieder ihren Alltag in Waldkirch. Ein Hauptanliegen des Buches ist es, deutlich zu machen, wie wichtig das Einkaufen im Ort bzw. auf dem Markt, gemeinsames Kochen und Essen und außerdem natürlich auch das Tischdecken und das gemütliche Beisammensein sind.

Im Februar wird sie uns das neue Buch vorstellen und daraus vorlesen und uns genau erklären, wie ein Buch gemacht wird.

Frau Querfurth sammelte Rezepte, die uns Kindern schmecken und überzeugte Herrn Etgeton (Koch) ihr seine kindgerechten Rezepte zu überlassen.

Wir werden zu den Rezepten passende Bilder malen und diese dann auch farbig ausgestalten.

Natürlich werden wir die Rezepte auch ausprobieren.

Oktober 2004: 3a/b (Frau Ruf und Frau Schorer)

Zuletzt bearbeitet: 16.05.2005



Butzimummel 02

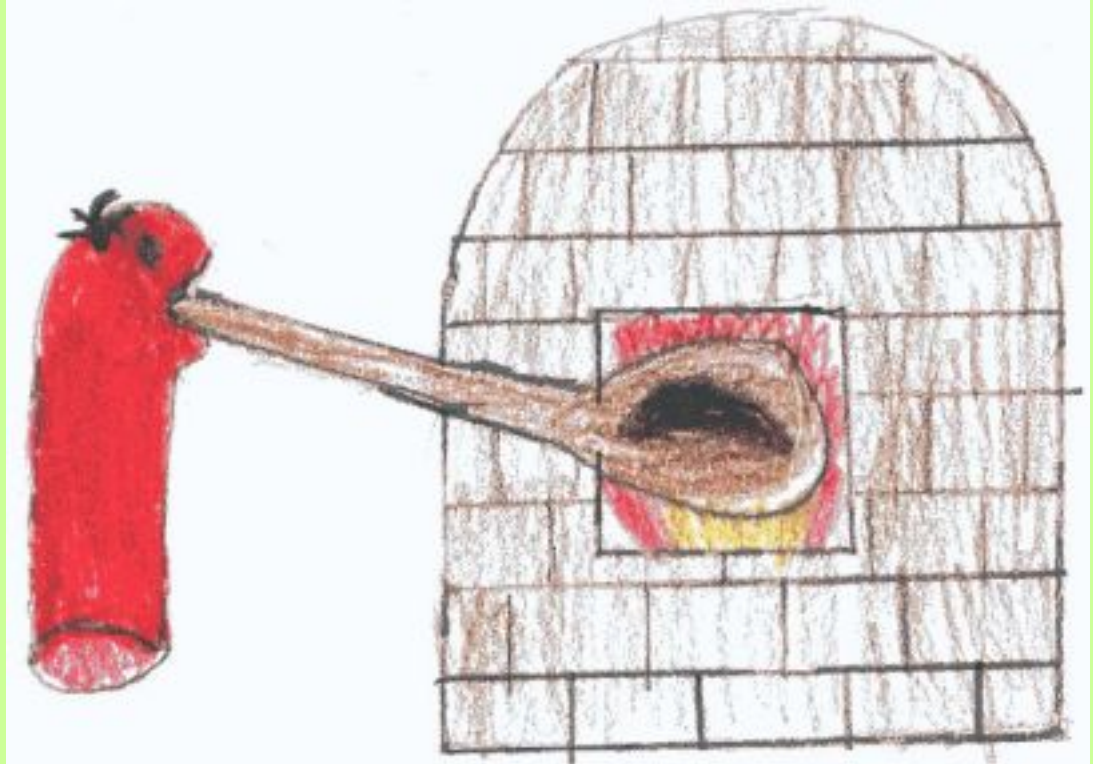
Grußwort des Schulleiters



Warum hat dieses Projekt einen Preis verdient?

Weil....

- ...es einfach schön ist, zu sehen, dass es engagierten Bürgerinnen und Bürgern Spaß macht, in ihrer Freizeit mit Kindern zu arbeiten.
- ...wir stolz auf außerordentliches Engagement und Kompetenz unserer Lehrerinnen und aller bei diesem Projekt Beteiligten sind, insbesondere auch der Kinder.
- ... „Orte der Begegnung“ selbst erarbeitet und erlebt werden. Das ist „Lebensqualität durch Nähe“, was sich auf das außerschulische Umfeld zu übertragen beginnt.
- ...unsere Kinder die Bürgerinnen und Bürger von morgen sind.
- ... die Kinder bei diesem Projekt lernen, mit verschiedenen Personen und Institutionen außerhalb des gewohnten Schul- und Familienumfeldes Gemeinschaft zu erleben.
- ... handelnd und selbsttätig Esskultur, Kochen und viele andere fachliche, soziale und personale Kompetenzen vermittelt und mit Spaß an der Sache erarbeitet werden.
- ... zahlreiche Kinder mit Migrationshintergrund im wahrsten Sinne des Wortes „an einem Tisch“ mit unseren gebürtigen Waldkirchern sitzen.



Ausländische Mitbürger werden integriert, ohne dass es bewusst wird.

- ... die Begeisterung für das Projekt sich bereits in den Familien „breit macht“: Nachbarn werden zum Kochen der Rezepte eingeladen, Freundschaften auch zwischen Familien entstehen, es werden gemeinsam heimische Produkte auf dem lokalen Wochenmarkt eingekauft.
- ... in einer Zeit von Globalisierung, Scheidungen und Anonymisierung dieses Projekt einen kleinen Baustein darstellt, Gemeinschaft zwischen verschiedenen Generationen und Kulturen zu erleben und wieder in die Familien zu tragen. „Nur“ Schule kann dies nicht leisten. Da braucht es ehrenamtlich engagierte Bürgerinnen und Bürger wie z.B. Frau Querfurth.
- ... die Fertigstellung des Buches mit hohen Kosten verbunden ist, die von den Beteiligten alleine nicht zu tragen sind.

Waldkirch, im Mai 2005

Thomas Kanstinger (Schulleiter)

Zuletzt bearbeitet: 16.05.2005




Butzimummel 03

Wer ist Butzimummel?



Ein koboldartiger Freund aller Kinder. Lange Zeit wohnte er bei seinem Puppenspielervater Ferrero in dessen Tausendtaschenanzug. Ganz oben links in einer roten Herztasche. Butzimummel ist eigentlich ein aus feuerroter Wolle gestrickter Strumpf in Sockengröße. Praktisch, weil er überall mitgenommen werden kann: In jeder Hosentasche, Schul- oder Sporttasche, unterm Kopfkissen.... Und was dieser Teufelskerl alles kann, was aus ihm alles werden kann, das bestimmt jedes Kind für sich.

Paul, seinen neuesten Freund zum Beispiel, schickt Butzimummel erstmal auf eine Wolkenreise. Paul muss träumen lernen und wieder mit dem Herzen sehen. Butzimummel kann zuhören, wo Erwachsene längst keine Zeit mehr haben.



Zuletzt bearbeitet: 16.05.2005



Butzimummel 04

Vorwort



Paul und Tonia sind zurück vom Campingurlaub in der Toskana. In der Nase haben sie noch den Duft der wild wachsenden Kräuter und vom Meer, im Ohr noch Ferreros Lachen. Ferrero, der Puppenspieler und sein Frau Gina, mit denen sie sich dick anfreundeten. Butzimummel, der lange Jahre in der roten Herztasche von Ferreros 1000-Taschenanzug wohnte und nun als Pauls bester Freund mit nach Hause kommt. Er begleitet Paul im Alltag mit seinen bewährten Tricks und seinem Humor.

Klar, Pauls Großmutter ist mit von der Partie, ebenso Ferreros Freund Ludwig mit seinem kugelrunden Bauch. Gemeinsam erleben sie neue Abenteuer, denn er bringt einen überraschenden Besuch mit.

Im Mittelpunkt steht auch Meister Etgeton, der zusammen mit Butzimummel Kindern die Freude am Kochen und Essen beibringt. Ein paar Lieblingsrezepte, von Kindern selbst zubereitet und ausprobiert, sind im Buch zu finden.

Diese sollen allen Mut machen, selbst etwas auszuprobieren, selbst einzukaufen, was in der Region wächst, Kräuter und Gewürze zu kombinieren.....

Also, ran an die Kochtöpfe, Pfannen, Mixer, Kochlöffel....!

Butzimummel und Meister Etgeton können nämlich „schnell-essende-Hineinstopfer“ nicht leiden. Keiner soll je wieder vergessen, wie gut frisch geernteter Basilikum duftet, wie schön selbstgemachte butzibummelrote Tomatensoße aussieht und schmeckt, wie zart Apfelküchle in Vanillesoße auf der Zunge liegen, wie gut ein schön gedeckter Tisch dem Auge tut....

Was man dazu braucht? Zeit, Lust, Appetit, gutes Werkzeug, einfach gute Zutaten und dann ran ans Werk!



Zuletzt bearbeitet: 16.05.2005



Butzimmumel 05

Besprechung mit den Lehrerinnen



Besprechung mit beiden Lehrerinnen im Oktober 04

Festlegung des Projekts

Ziel:

Alle Kinder sollen sich mit Butzimmumel Band 1 vertraut machen. Dazu erhält jedes Kind ein Exemplar des 1. Buches.

Texterarbeitung bis Dezember 04.

Projektziel und Verlaufsplan wird grob skizziert.

Die Begeisterung ist auf allen Seiten groß; die „Chemie“ stimmt, es kann losgehen!



Zuletzt bearbeitet: 16.05.2005



Butzimummel 06

Schritt 1: Das erste Buch als Lektüre im Unterricht



Jedes Kind erhält ein Exemplar des ersten Butzimummelbuches, um sich mit den handelnden Personen vertraut zu machen.

Bis zum Beginn der Weihnachtsferien wurde der Text gelesen und besprochen.



Zuletzt bearbeitet: 16.05.2005

Butzimummel 07

Schritt 2: Frau Querfurth liest den Kindern aus dem Manuskript des neuen Buches vor



Lesung aus dem neuen Buch, Butzimummel kommt als Figur den Kindern näher.

Feststellung, dass die Kinder sehr vertraut mit der Figur des Butzimummel sind und verstehen, was Butzimummel sein kann.

Stoff des 2. Buches geht gut ein.

Interessanterweise kennen sich die Kinder beim Rezeptangebot gut aus. Die meisten der Buben und Mädchen wissen mit den Begriffen etwas anzufangen.

Viele durften zuhause mithelfen beim Kochen.

Allerdings lerne ich dabei meine Sprache besser zu kontrollieren, da ca. 30% der Kinder aus Migrantenfamilien stammen.

Die Zusammenarbeit mit beiden Lehrerinnen und den Kindern ist begeisternd.

Den ganzen Vormittag ist die Aufmerksamkeit und die Konzentration groß.

Zuletzt bearbeitet: 16.05.2005





Butzimummel 08

Schritt 3: Lagebesprechung mit den Kindern



Besprechung, was ich von den Kindern will, wie soll eine Textillustration aussehen.

Besprechung des Rezeptteils, Diskussion über die vorgeschlagenen Rezepte. Alle Speisen sind den Kindern bekannt.

Jedes Rezept soll von Butzimummel eröffnet werden.

Situationsbilder sollen ebenfalls entstehen.



Zuletzt bearbeitet: 16.05.2005



Butzimummel 09

Schritt 4: Erste Illustrationsversuche werden vorgestellt



Erste Illustrationsversuche ausgezeichnet. Die einzelnen Rezepte werden immer von Butzimummel vorgestellt. Danach kommen die Zutaten, dann die Zubereitung, gefolgt von etlichen Situationsdarstellungen.

Es ist faszinierend, wie witzig und vielseitig die einzelnen Zeichnungen ausgefallen sind.

[Bildergalerie der Schülerzeichnungen: Klicken Sie hier!!!](#)

Zuletzt bearbeitet: 16.05.2005

Butzimmel Illustrationen

Klasse 3a/3b

April 2005

kastelbergschule@gmx.de

Your browser does not support iframes.

Your browser does not support iframes.



Butzimummel 10

Schritt 5: Weitere Planung / Termine



Besprechung des weiteren Vorgehens – Gruppen werden gebildet, wer was plant, einkauft, kocht etc. Planung des ersten gemeinsamen Kochens. Möglichst mit Meister Etgeton und Bürgermeister Leibinger.

Besprechung mit beiden Lehrerinnen und Meister Etgeton, sowie Angie Detter und Ursel Querfurth.

Festlegung des Einkaufstages: Mittwoch den 22.06.05. Zutaten werden frisch auf dem Wochenmarkt gekauft.

Meister Etgeton nimmt eine Gruppe von 7 Kindern zum Einkaufen mit.

Bürgermeister Leibinger spendiert Stofftaschen und Einkaufsgeld.

Festlegung des Koch-Events: Donnerstag den 23.06.05. Alles „rund um die Kartoffel“ – heißt das Motto.

Menüplan ist erstellt.

Tischdekoration, Menükarte und Tischkarten werden selbst gefertigt.

Geschirr und Besteck leiht die AWO Waldkirch aus.

Arbeitsgruppen sind festgelegt.



Zuletzt bearbeitet: 16.05.2005



Butzimummel 11

Schritt 6: Presse / Internet abklären



Kommt noch!

Pressearbeit, Internetpräsenz, Sponsorensuche.

Projektmappe wird von Angie Detter zusammengestellt. (Für Sponsoren)

Homepage wird nach Koch-Event erstellt.

BZ wird Projekt (Event) begleiten.



Zuletzt bearbeitet: 16.05.2005



Butzimummel 12

Schritt 7: Layout-Team wird gebildet



Layout –Team wird gebildet:

- **Angie Detter**
- **Schüler/innen**
- **Eva Schätzle**
- **Frau Ruf / Frau Schorer**
- **Rainer Querfurth**
- **Ursula Querfurth**

Zuletzt bearbeitet: 16.05.2005




Butzimummel 13

Schritt 8: Illustration des Textteils



Kommt noch!

Illustration des Textteils von Eva Schätzle



Zuletzt bearbeitet: 16.05.2005



Butzimummel 14

Schritt 9: Druck



Kommt noch!

Angebote von Druckereien vergleichen.



Zuletzt bearbeitet: 16.05.2005



Butzimmumel 15


Schritt 10: Abschlussfest auf der Kastelburg



Kommt noch!

Abschlussfest auf der Kastelburg - Danke an alle Mitarbeiter.

Mal schauen, ob auch Bürgermeister Leibinger kommt.



Zuletzt bearbeitet: 16.05.2005


Butzimummel 16

Schritt 11: Verkauf des fertigen Buches auf dem Markt



Kommt noch!

Buchverkauf auf dem Markt von Schüler/innen der Klassen 3a und 3b.



Zuletzt bearbeitet: 16.05.2005